



Rapport d'activité premier semestre 2022

Sommaire

1. Environnement macroéconomique du Mali
2. Présentation du secteur bancaire au 30 juin 2022
3. Performances de la banque au 30 juin 2022
4. Lecture du rapport des commissaires aux comptes au 30 JUIN 2022
5. Données financières au 30 juin 2022

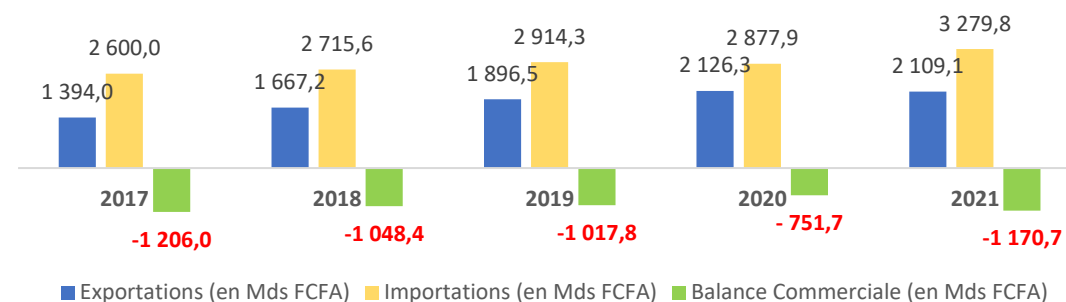
I. ENVIRONNEMENT MACROECONOMIQUE DU MALI

Evolution des performances économiques et financières


	2018	2019	2020	2021E	2022P
PIB (Mds FCFA)	10 993	11 128	11 251	12 326	11 270
Taux de croissance économique : source Statista/WB	4,70%	4,8%	-1,20%	4,80%	4,4%(*)
Taux d'inflation	1,8%	0,4%	1,4%	1,3%	7,5%
Budget annuel de l'Etat (Mds FCFA)	2 330	2 023	2 605	2 842	2 748
Déficit budgétaire (% PIB)	3,39%	3,48%	4,29%	3,75%	4,70%
Dettes Publiques (Mds FCFA)	3 496,84	4 106,00	4 757,00	5 521,82	ND
*En % du PIB	11,0%	12,8%	15,7%	18,4%	ND
*Dettes Internes (Mds FCFA)	1 208,7	1 424,4	1 763,3	2 272,3	ND
*Dettes Externes (Mds FCFA)	2 288,2	2 681,6	2 993,7	3 249,6	ND
Service de la dette (Mds FCFA)	479,6	520,8	791,6	632,9	ND
*En % des recettes publiques	35,3%	31,5%	44,9%	32,5%	ND
*En % des dépenses de l'Etat	20,6%	25,7%	30,4%	22,3%	ND
Déficit de la Balance des Paiements (Mds FCFA)	395,8	534,2	213,8	246,5	ND
*En % du PIB	3,6%	4,8%	1,9%	2,0%	ND

(*) Prévission IMF faite le 26/01/2022 avant les effets de l'embargo

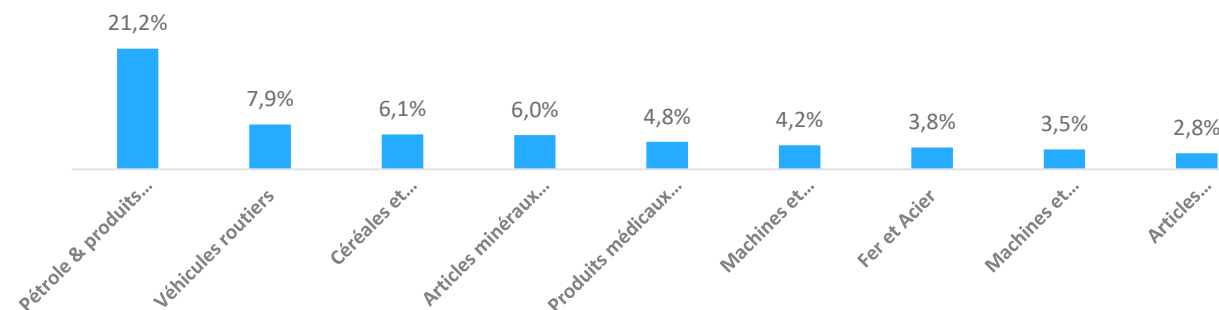
Analyse de la balance Commerciale



Contribution des principaux produits d'exportation En % du total export de Marchandises en 2021



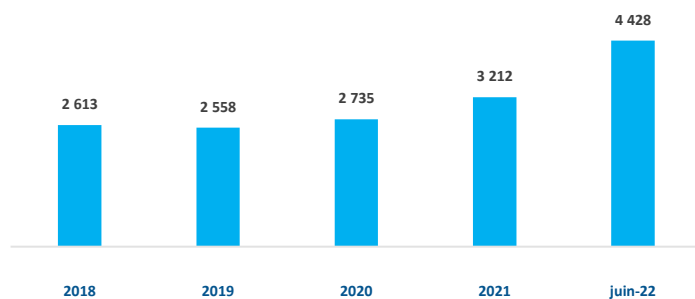
Contribution des principaux produits d'importation En % du total import de Marchandises en 2020



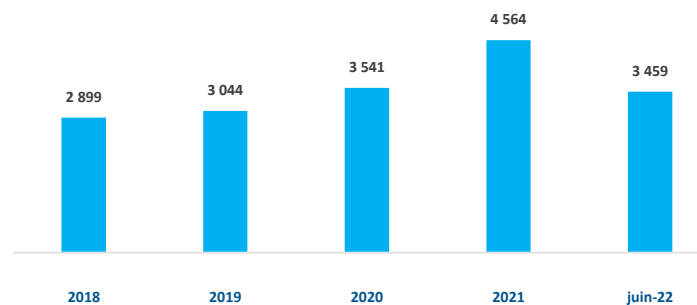
II. PRESENTATION DU SECTEUR BANCAIRE

☐ Agrégats du Marché

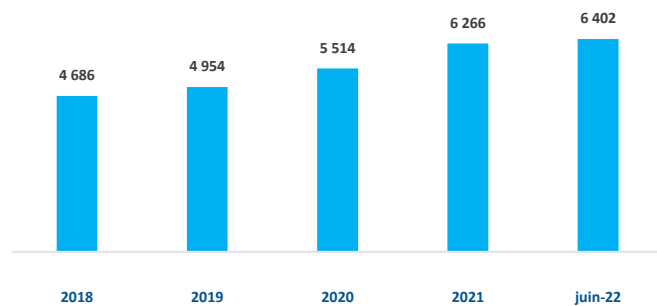
Dépôts (en Mds de XOF)



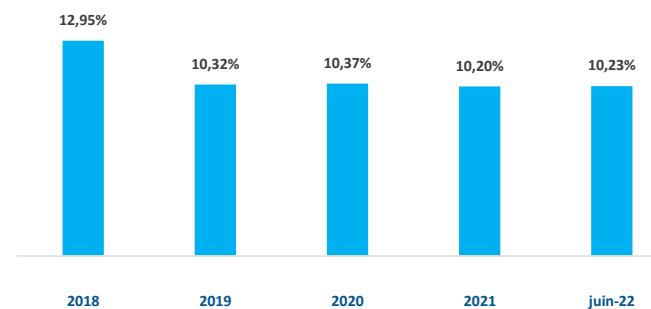
Crédits (en Mds de XOF)



Bilan (en Mds de XOF)

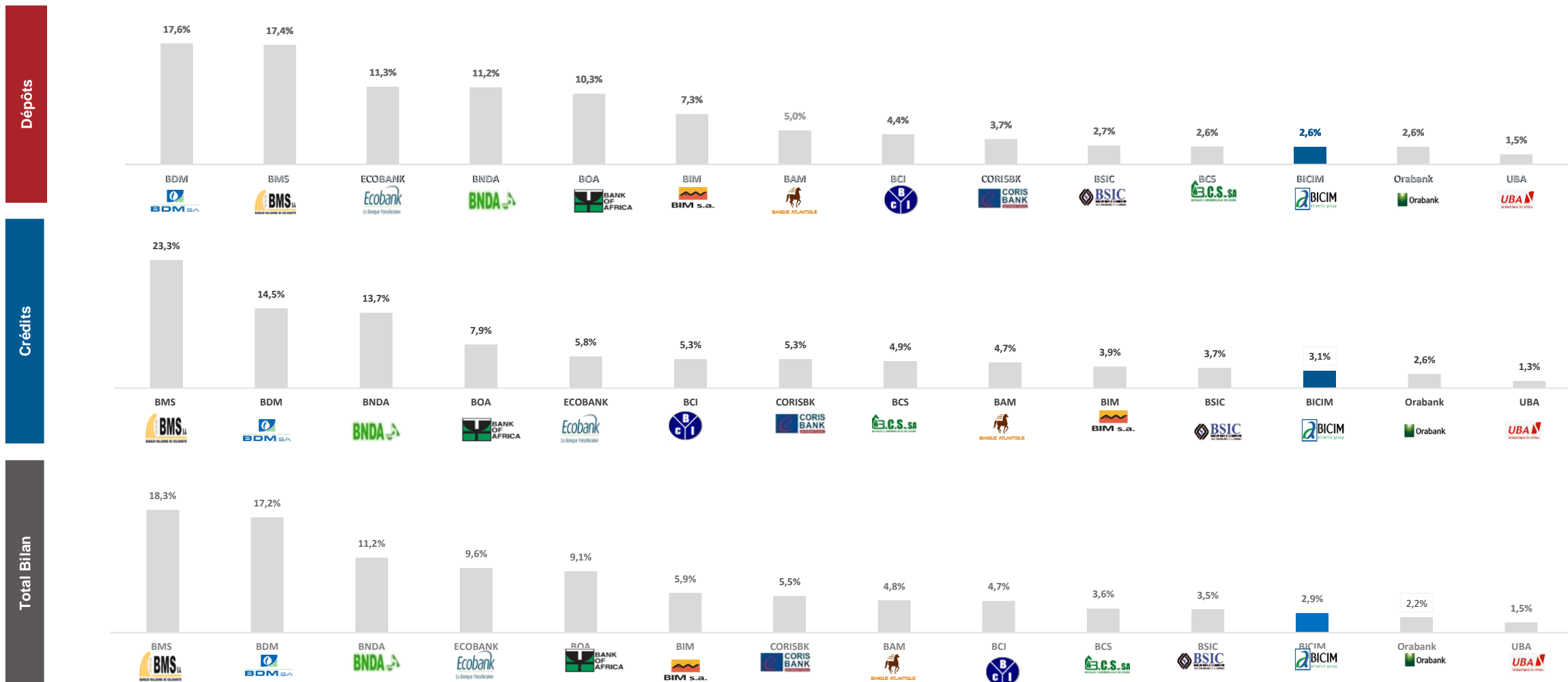


Taux de NPL



II. PRESENTATION DU SECTEUR BANCAIRE

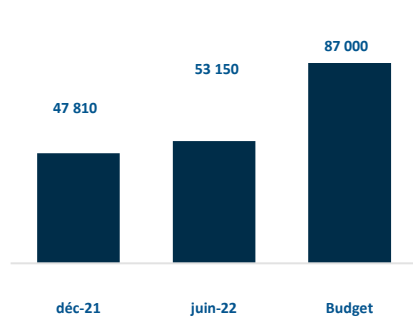
Position concurrentielle au 30/06/2022



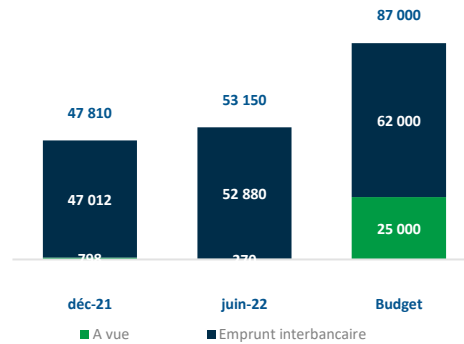
III. PERFORMANCES DE LA BANQUE AU 30 JUIN 2022

Opérations de trésorerie et interbancaires en millions de XOF

Dépôts interbancaires



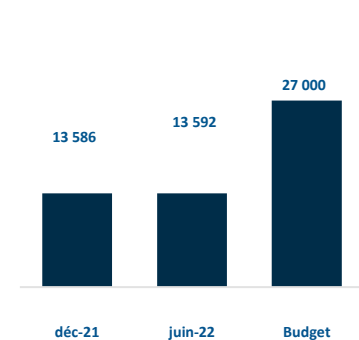
Structure des dépôts



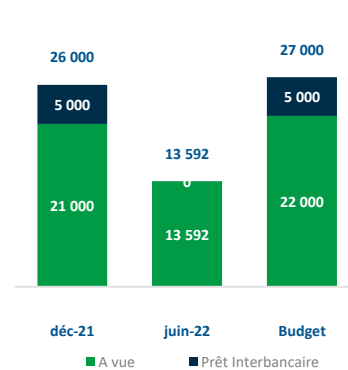
Avec un taux de réalisation de 61% en juin 2022, les dépôts interbancaires connaissent une augmentation de 11% par rapport au 31/12/2021. Cette hausse s'explique par les emprunts interbancaires qui augmentent de 5,9 Mds.

Les ressources de trésorerie au 30 juin 2022 sont constituées d'emprunts (99,5%) dont essentiellement de valeurs données en pension à la BCEAO.

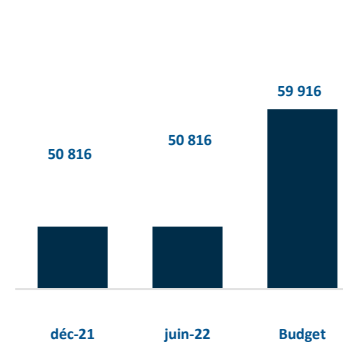
Emplois interbancaires



Structure des emplois



Titres de placement



Les emplois interbancaires stables enregistrent un taux de réalisation de 50% du budget au 30 juin 2022.

Quant aux titres de placement avec un taux de réalisation 85% au 30 juin 2022 n'ont pas connu d'évolution à cause des sanctions de la CEDEAO et de l'UMOA.

III. PERFORMANCES DE LA BANQUE AU 30 JUIN 2022

☐ Emplois et ressources clientèles en millions de XOF



	2021	2022	Budg
Créances Saines	101 681	105 678	121480
Créances en souffrances	6 582	3 134	1 246
Taux de NPL	10,40%	6,63%	5,06%

Avec un taux de réalisation de 85% en juin 2022, les dépôts clientèles connaissent une baisse de 8,4% par rapport au 31/12/2021. Cette baisse s'explique par un ralentissement de l'activité économique d'une part et les impacts de l'embargo imposé par la CEDEAO d'autre part.

La répartition des ressources clientèles collectées au 30 juin 2022 est de 67% pour le Corporate et 33% pour le Retail.

Les dépôts à vue constituant 58% des ressources clientèles connaissent une baisse de 15% par rapport au 31/12/2021. Ils sont à l'origine de la contre performance de la collecte des ressources malgré une augmentation des dépôts à terme de 4,5% (12/2021 vs 06/2022)

Malgré un contexte économique difficile et la situation socio politique du pays, les emplois clientèles sont restés stables avec un taux de réalisation de 91% du budget au 30 juin 2022.

Les crédits clientèles repartis en emplois Corporate 86% et retail 14% sont constitués d'emplois à court terme 51%, de moyen terme 46% et de crédit à long terme 3%,

Une baisse des créances en souffrance de 3,4 Mds par rapport à décembre 2021 due au retour à meilleure fortune de la CMDT.

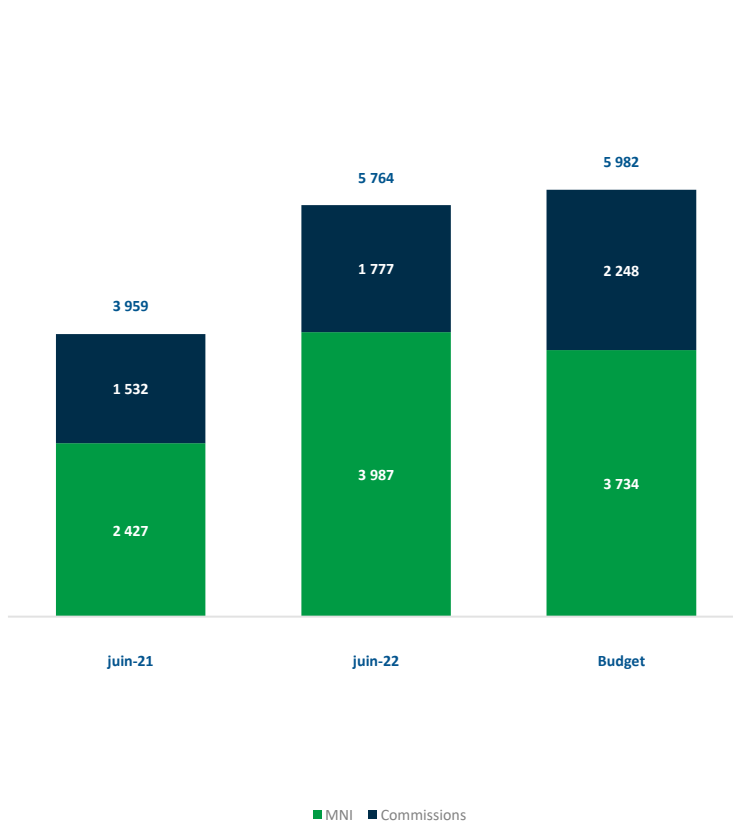
Le taux NPL s'apprécie se situe à 6,63% au 30/06/2022 pour un budget de 5,06%.

Le trend des crédits devrait s'inverser positivement en S2 2022 avec la levée des sanctions de la CEDEAO.

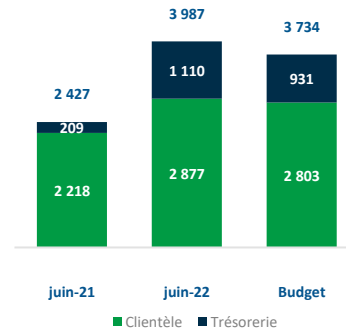
III. PERFORMANCES DE LA BANQUE AU 30 JUIN 2022

Evolution du PNB en millions de XOF

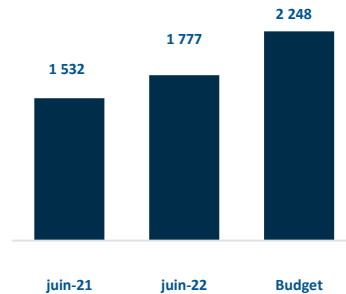
PNB



Marge nette d'intérêt



Commissions



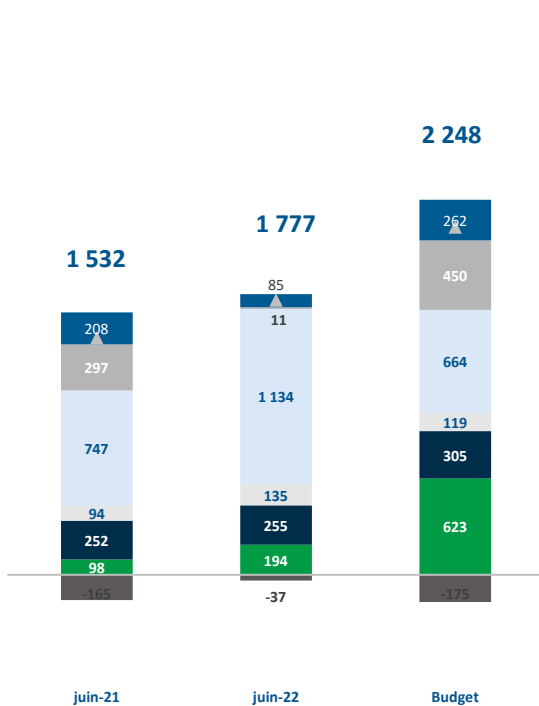
Le PNB au 30/06/2022 se chiffre à 5,8 Mds. Avec une structure constituée de 69% de marge nette d'intérêts et 31% de commissions, le PNB connaît une augmentation de 1,5 Mds par rapport au 30 juin 2021. Cette performance s'explique par:

- la marge nette d'intérêts de 3,99 Mds qui augmente de 1,56 Mds dont 0,9 Mds pour les opérations avec la Trésorerie et 0,56 Mds pour les opérations avec la clientèle
- les commissions nettes 1,8 Mds soit une augmentation de 6,2% tirées par les commissions de gestion de liquidité. Le taux de réalisation des commissions nettes est de 79% au 30 juin 2022

III. PERFORMANCES DE LA BANQUE AU 30 JUIN 2022

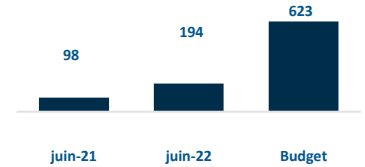
Données du résultat en millions de XOF

Commissions

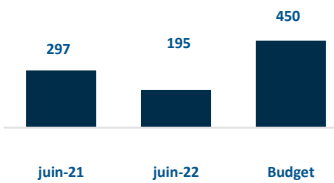


■ Com. Transactions ■ Com. Crédits ■ Com. Gest* Cpte
■ Rev de Change ■ Autres Com ■ Com Payées
 ▲ Total

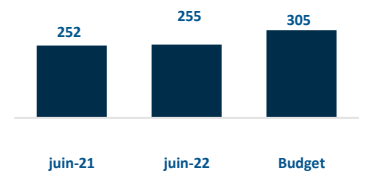
Com. sur transactions commerciales



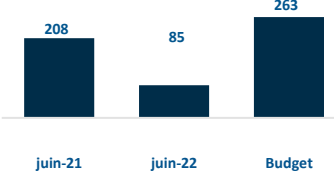
Revenus de change



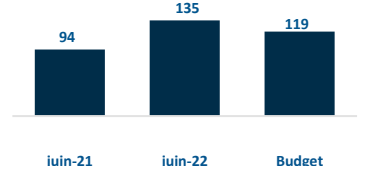
Commissions sur Crédits



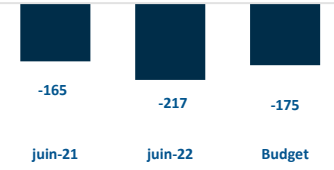
Autres commissions



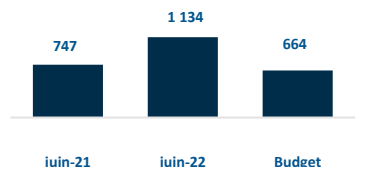
Commissions de Gestion de Comptes



Commissions payées



Com. de Gestion de liquidité



Les commissions se chiffrent au 30 juin 2022 à 1,8 Mds soit une réalisation de 80% du budget. Elles connaissent une augmentation de 20% par rapport au 30 juin 2021.

La structure des commissions se présente ainsi:

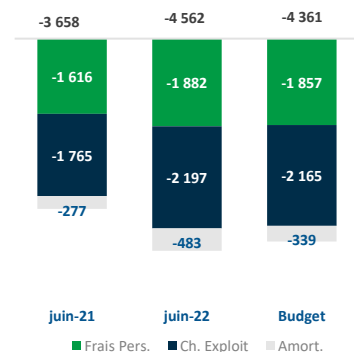
- Commissions de gestion de liquidité (virements et transferts) 64%
- Commissions sur crédits 14%
- Commissions sur transactions commerciales (crédits par signature) 11%
- Commissions de gestion de compte 7%
- Autres commissions (monétique, télématique et bancassurance) 5%
- Revenus de change 11%
- Commissions payées -12%

Nous notons un retard sur les commissions sur transactions commerciales (LC), les revenus de change, les commissions monétique et bancassurance.

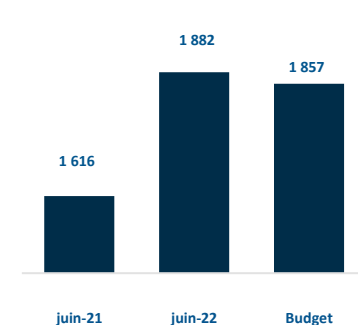
III. PERFORMANCES DE LA BANQUE AU 30 JUIN 2022

Autres données du résultat en millions de XOF

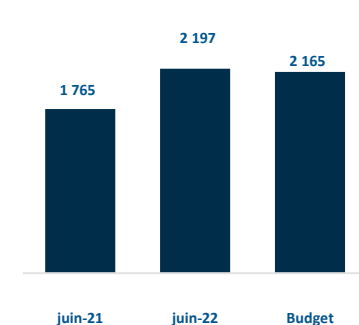
Frais généraux



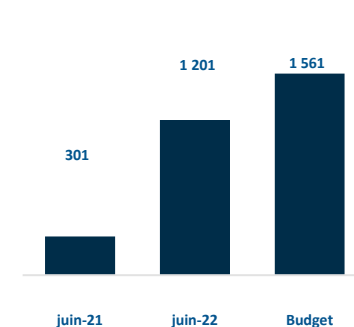
Frais du personnel



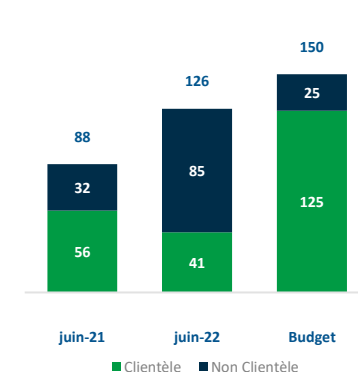
Autres charges d'exploit.



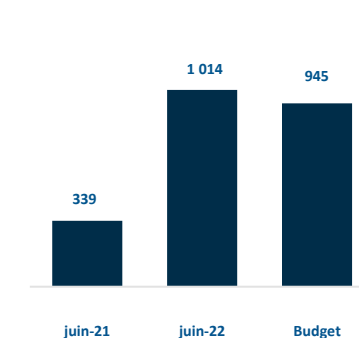
RBE



Coût net du risque



Résultat



	2021	2022	Budg
Coef d'exploit	92,4%	79,2%	73,9%
Taux de MNI	61,31%	69,2%	62,4%
ROE	2,46%	8,87%	7,6%

Des frais de gestion de 4,6 Mds au 30 juin 2022 en hausse de 25% par rapport à juin 2021. Le taux de réalisation est de 104% du budget. Ce dépassement de 4,6% s'explique par:

- Les frais de personnel MXOF 266
- Les autres charges d'exploitation MXOF 432
 - Infogérance et assistance technique pour MXOF 219
 - Loyers MXOF 88
 - Gardiennage et sécurité MXOF 83
 - Entretien et électricité MXOF 54
- Les dotations aux amortissements MXOF 206 (matériels informatiques, déploiement Flexcube, aménagements et inst.)

Un coût du risque maîtrisé inférieur au budget soit un taux de réalisation de 84%.

Un résultat net de 1,01 Mds (107% du budget), soit une hausse de MXOF 675 par rapport au 30/06/2021.

III. PERFORMANCES DE LA BANQUE AU 30 JUIN 2022

☐ Point de suivi des ratios prudentiels

ETAT DE CONFORMITE AUX NORMES PRUDENTIELLES 30/06/2022

EP01

Code DISPRU	Liste des normes prudentielles	Référence	Niveau à respecter	Niveau observé	Situation de l'établissement
A. Normes de solvabilité					
RA001	Ratio de fonds propres CET 1	EP02	7,50%	11,25%	Conforme
RA002	Ratio de fonds propres de base T1	EP02	8,50%	11,25%	Conforme
RA003	Ratio de solvabilité total	EP02	11,25%	11,25%	Conforme
B. Normes division des risques					
	Norme de liquidité	DEC2063	75%	78%	Conforme
	Norme de transformation	DEC2062	50%	77%	Conforme
C. Ratio de levier					
RA005	Ratio de levier	EP33	3%	6%	Conforme
D. Autres normes prudentielles					
RA006	Limite individuelle sur les participations dans les entités commerciales (25% des capital de l'entreprise)	EP35	25%	1%	Conforme
RA007	Limite individuelle sur les participations dans les entités commerciales (15% des fonds propres T1 de l'établissement)	EP35	15%	0%	Conforme
RA008	Limite globale de participations dans les entités commerciales (60% des fonds propres effectifs de l'établissement)	EP35	60%	0%	Conforme
RA009	Limite sur les immobilisations hors exploitation	EP36	15%	3%	Conforme
RA010	Limite sur le Total des immobilisations et des Participations	EP37	100%	26%	Conforme
RA011	Limite sur les prêts aus actionnaires, aux dirigeants et au personnel	EP38	20%	15%	Conforme

A la clôture de l'arrêté des comptes au titre du premier semestre 2022, tous les ratios prudentiels sont conformes aux normes.

IV. RAPPORT DES COMMISSAIRES AUX COMPTES



AE2C

Société d'Expertise Comptable
Torokorobougou
TEL : 20 28 23 81/ 66 71 57 97
FAX : 20 28 23 81
Email : cac2c@ae2cmali.com
BP E: 5671
BAMAKO – MALI

EXCO/EGCC International

Société d'Expertise Comptable
Badalabougou Est
TEL : 20 22 82 18
FAX : 20 22 87 86
Email : egcci@egccinternational.com
BP: 3013
BAMAKO – MALI

Bamako, le 24 août 2022

BICIM SA
BP B72
Boulevard Abdelaziz Bouteflika
BAMAKO - MALI

**RAPPORT D'EXAMEN LIMITE DES COMMISSAIRES AUX COMPTES
AU TITRE DE LA PERIODE DU 1^{er} JANVIER AU 30 JUIN 2022**

CONCLUSION

Sur la base de notre examen limité, nous n'avons pas relevé de faits qui nous laissent à penser que les états financiers intermédiaires ci-joints ne présentent pas sincèrement, dans tous leurs aspects significatifs, la situation financière de la **Banque Internationale pour le Commerce et l'Industrie au Mali « BICIM SA » au 30 juin 2022**, conformément aux règles et principes comptables du **PCB révisé** de l'UMOA.

Nous restons à votre disposition pour vous apporter toute information complémentaire que vous souhaiteriez obtenir, et vous prions d'agréer, Messieurs, l'expression de nos sentiments distingués.

LES COMMISSAIRES AUX COMPTES

AE2C Sarl

Boubacar KANTE
Expert-Comptable
Commissaire aux Comptes

EXCO-EGCC International

Serge LEPOULTIER
Expert-Comptable
Commissaire aux Comptes
Officier de l'Ordre National du Mali
Chevalier de l'Ordre National du Mérite Français

V. DONNEES FINANCIERES AU 30 JUIN 2022



BILAN
destiné à la publication

ETAT : MALI		ETABLISSEMENT : BICIM	
	20220630	D0089	A
C	Date d'arrêté	CIB	L C
POSTE	ACTIF	MONTANTS NETS	
		31/12/2021	30/06/2022
1	CAISSE, BANQUES CENTRALE, CCP	15 498	7 682
2	EFFETS PUBLICS ET VALEURS ASSIMILES	52 992	54 579
3	CREANCES INTERBANCAIRES ET ASSIMILES	69	9 011
4	CREANCES SUR LA CLIENTELE	108 263	108 609
5	OBLIGATIONS ET AUTRES TITRES A REVENU FIXES	70	71
6	ACTIONS ET AUTRES TITRES A REVENU VARIABLE	0	
7	ACTIONNAIRES OU ASSOCIES	0	
8	AUTRES ACTIFS	7 059	4 133
9	COMPTES DE REGULARISATION	193	1161
10	PARTICIPATIONS ET AUTRES TITRES DETENUS A LONG TERME	65	65
11	PARTS DANS LES ENTREPRISES LIEES	0	0
12	PRETS SUBORDONNES	0	
13	IMMOBILISATIONS INCORPORELLES	1 286	1 196
14	IMMOBILISATIONS CORPORELLES	2 107	2 003
T	TOTAL	187 602	188 530

BILAN
destiné à la publication

ETAT : MALI		ETABLISSEMENT : BICIM	
	20220630	D0089	A
C	Date d'arrêté	CIB	L C
POSTE	PASSIF	MONTANTS NETS	
		31/12/2021	30/06/2022
1	BANQUES CENTRALE, CCP		
2	DETTES INTERBANCAIRES ET ASSIMILES	47 811	57 559
3	DETTES A L'EGARD DE LA CLIENTELE	123 374	112 864
4	DETTES REPRESENTEES PAR UN TITRE	0	0
5	AUTRES PASSIFS	1 481	1 574
6	COMPTES DE REGULARISATIONS	766	1 591
7	PROVISIONS	1 455	1 214
8	EMPRUNTS ET TITRES SUBORDONNES	0	
9	CAPITAUX PROPRES ET RESSOURCES ASSIMILEES	0	
10	CAPITAL SOUSCRIT	10 000	10 000
11	PRIMES LIES AU CAPITAL	0	
12	RESERVES	2 906	2 906
13	ECARTS DE REEVALUATION	0	
14	PROVISIONS REGLEMENTEES	0	
15	REPORT A NOUVEAU (+/-)	174	-132
16	RESULTAT DE L'EXERCICE (+/-)	-1 365	1 014
T	TOTAL	187 602	188 530

V. DONNEES FINANCIERES AU 30 JUIN 2022



BILAN destiné à la publication			
ETAT : MALI		ETABLISSEMENT : BICIM	
	20220630	D0089	A
C	Date d'arrêté	CIB	LC
POSTE	HORS BILAN	MONTANTS NETS	
		31/12/2021	30/06/2022
	ENGAGEMENTS DONNES	0	
1	ENGAGEMENTS DE FINANCEMENT	2 452	0
2	ENGAGEMENTS DE GARANTIE	27 351	10 032
3	ENGAGEMENTS SUR TITRES	0	
	ENGAGEMENTS RECUS	0	
4	ENGAGEMENTS DE FINANCEMENT	0	
5	ENGAGEMENTS DE GARANTIE	231 284	2 312 884
6	ENGAGEMENTS SUR TITRES	0	0

COMPTE DE RESULTAT destiné à la publication			
ETAT : MALI		ETABLISSEMENT : BICIM	
	20220630	D0089	A
C	Date d'arrêté	CIB	LC
POSTE	PRODUITS / CHARGES	MONTANTS NETS	
		30/06/2021	30/06/2022
1	INTERETS ET PRODUITS ASSIMILES	3 059	4 067
2	INTERETS ET CHARGES ASSIMILEES	895	1 644
3	REVENUS DES TITRES A REVENU	0	0
4	COMMISSIONS (PRODUITS)	1 560	
5	COMMISSIONS (CHARGES)	155	379
6	GAINS OU PERTES NETS SUR OPERATIONS DES PORTEFEUILLES DE NEGOCIATION	0	0
7	GAINS OU PERTES NETS SUR OPERATIONS DES PORTEFEUILLES DE PLACEMENT ET ASSIMILES	360	1 588
8	AUTRES PRODUITS D'EXPLOITATION BANCAIRE	34	39
9	AUTRES CHARGES D'EXPLOITATION BANCAIRE	10	7
10	PRODUIT NET BANCAIRE	3 953	5 743
11	SUBVENTIONS D'INVESTISSEMENT	0	0
12	CHARGES GENERALES D'EXPLOITATION	3 378	4 129
13	DAP DES IMMO INCORP ET CORP	277	448
14	RESULTAT BRUT D'EXPLOITATION	298	1 166
15	COUT DE RISQUE	87	-91
16	RESULTAT D'EXPLOITATION	385	1 075
17	GAINS OU PERTES NETS SUR ACTIFS IMMOBILISES	3	3
18	RESULTAT AVANT IMPOT	388	1 078
19	IMPOT SUR LES BENEFICES	50	64
20	RESULTAT NET	338	1 014